

Abb.01



Abb.02

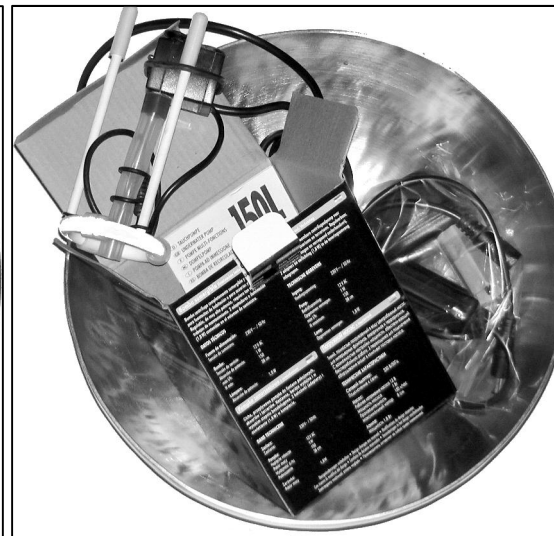


Abb.03

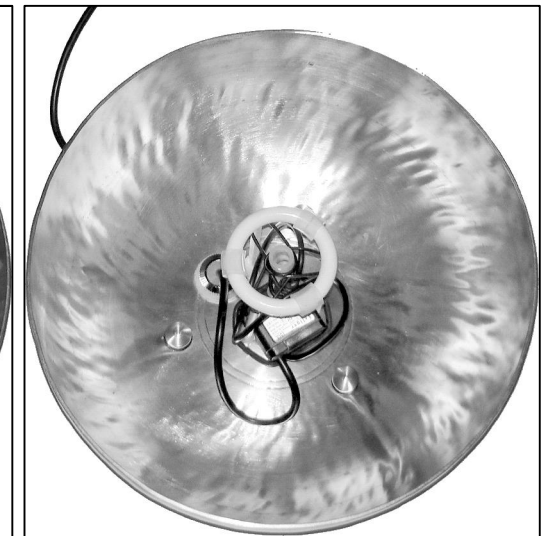


Abb.04

Herzlichen Glückwunsch zum Kauf Ihres Klangschalen Zimmerspringbrunnens designed by TTE Konklang®. Abb.01 zeigt den Auslieferungszustand nachdem Sie die Folie der großen Klangschale entfernt haben. Abb.02 zeigt die Schachtel, in der sich der vollständig vormontierte Ständer für die kleine Klangschale (mit montierter Pumpe) befindet. Abb.03: bitte den Träger vorsichtig aus der Verpackung nehmen. Abb.04 zeigt die, durch die kleine Klangschale später verdeckte mittige Position des Ständers. Abb.05: Sie nehmen bitte den kleinen Pumpenschlauch zwischen Daumen und Zeigefinger der z.B. rechten Hand (für Rechtshänder) und stecken bitte das offene Schlauchende auf den unterseitigen Auslassnippel (Abb.06) der kleinen Klangschale. Abb.07: Sie nehmen die kleine Klangschale bitte in beide Handflächen und schieben die 3 kleinen Gummiringe mit den Daumenspitzen bis zum Schlauchende an der kleinen Klangschale unterseitig, Die leichte Spannung, durch das Andrücken der Gummiringe, presst nun sanft den Ring des Ständers gegen die Unterseite der kleinen Klangschale. – Fertig!

Abb.08 zeigt die Positionierung des Ständers mit aufgesteckter kleiner Klangschale. Die Positionierung bitte vorsichtig, mittig in der großen Klangschale vornehmen.

WICHTIG: Den Klangschalenbrunnen nun zuerst mit Wasser befüllen, sodass die Pumpe und die Beleuchtung vollständig mit Wasser bedeckt sind. Nun darf die Pumpe eingeschaltet werden. Bei guter Wasserqualität muss der Brunnen zunächst nur regelmäßig nachgefüllt werden. Eine Reinigung ist ca. alle 4 Wochen notwendig. Bei der Reinigung bitte die einzelnen Baustufen der Demontage beachten, damit der sich anschließende, korrekte Zusammenbau gewährleistet ist.

Die vollständige Reinigung des Klangschalen Zimmerspringbrunnens kann mit einem „Putzstein“ erfolgen. Dieses Reinigungsmedium vermeidet Kratzer, ist zur Klangschalen- und Gongreinigung bestens geeignet und im gesamten Haushalt verwendbar. Erhältlich in jedem Drogeriemarkt oder direkt bei Nepal Importe in Uenzen. <http://www.nepal-importe.de/>

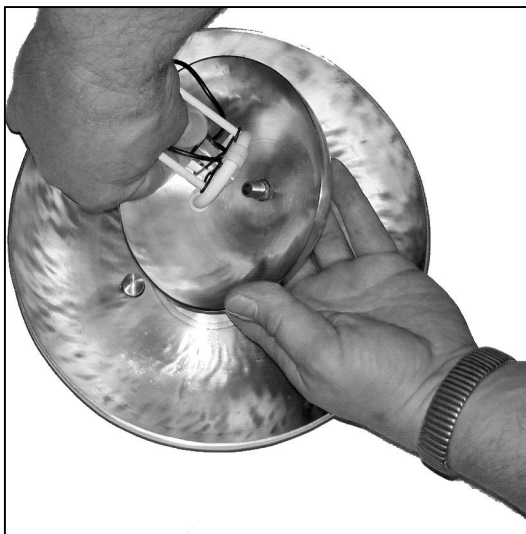


Abb.05

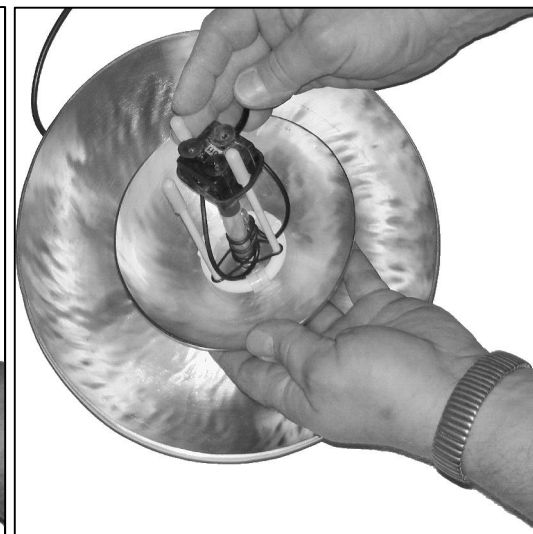


Abb.06

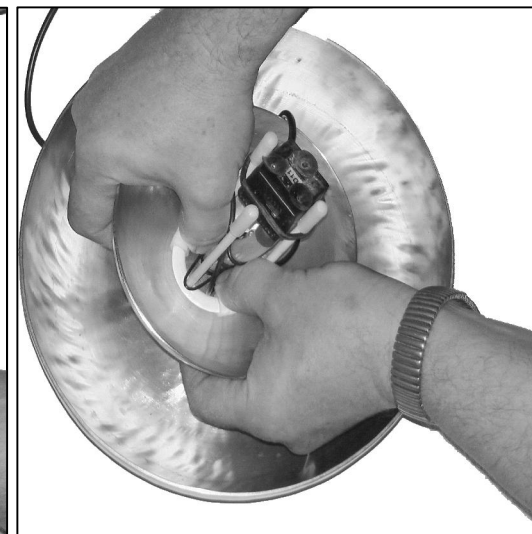


Abb.07

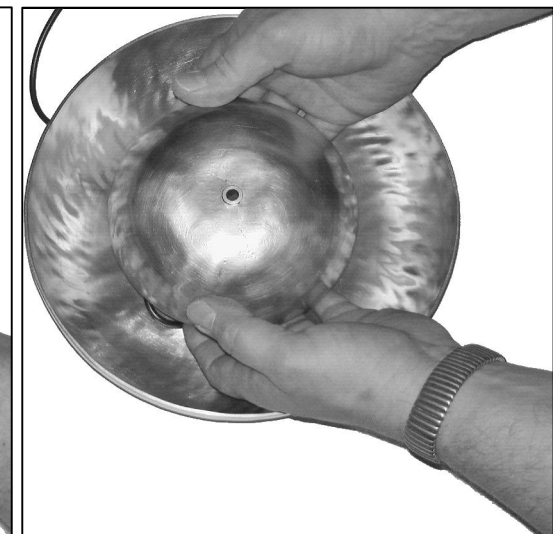


Abb.08